

**ФЕДЕРАЛЬНОЕ ГОСУДАРСТВЕННОЕ БЮДЖЕТНОЕ ОБРАЗОВАТЕЛЬНОЕ
УЧРЕЖДЕНИЕ ВЫСШЕГО ОБРАЗОВАНИЯ
«ДАГЕСТАНСКИЙ ГОСУДАРСТВЕННЫЙ ПЕДАГОГИЧЕСКИЙ
УНИВЕРСИТЕТ ИМ. Р. ГАМЗАТОВА»
ПРОФЕССИОНАЛЬНО-ПЕДАГОГИЧЕСКИЙ КОЛЛЕДЖ
КАФЕДРА ПРОФЕССИОНАЛЬНЫХ ДИСЦИПЛИН**



РАБОЧАЯ ПРОГРАММА ИТОГОВОЙ АТТЕСТАЦИИ

Направление подготовки 46.01.03 Делопроизводитель

Квалификация: делопроизводитель

Срок обучения по ОП: 10 месяцев

Форма обучения: очная


Образовательный стандарт (ФГОС) от 14 ноября 2023 г. N 857

Махачкала 2025

Автор(ы)-составитель(и): Исламбекова И.С., Салманова Д.А.


Программа утверждена на заседаниях:

Кафедры профессиональных дисциплин
(протокол № 6 от «21» января 2025г.)

Зав. кафедрой: Салманова Д.А., к.п.н., доцент  21.01. 2025 г.
(ФИО, ученое звание) (подпись) (дата)

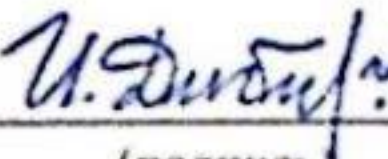
Педагогического совета профессионально-педагогического
колледжа ДГПУ им.Р.Гамзатова
(протокол №2 от «25» февраля 2025 г.)

Председатель Магарамов Ш.А., к.п.н., доцент
(ФИО, ученое звание)

 25.02.2025
(подпись) (дата)

Учебно-методического совета ДГПУ им. Р.Гамзатова
(протокол № 4 от «25» 06 2025г.)

Председатель УМС: д.ф.н., профессор, Дибиров И.А.
(ФИО, ученое звание)

 25.06.2025
(подпись) (дата)

СОДЕРЖАНИЕ

1. Общие положения.....	4
2. Форма государственной итоговой аттестации.....	6
3. Подготовка проведения государственной итоговой аттестации.....	6
4. Комплекс требований и рекомендаций для проведения демонстрационного экзамена базового уровня.....	7
5. Особенности проведения итоговой аттестации для выпускников из числа лиц с ограниченными возможностями здоровья, детей-инвалидов и инвалидов	9
6. Методика оценивания результатов итоговой аттестации.....	11
7. Порядок подачи и рассмотрения апелляций.....	12
8. Порядок повторного прохождения итоговой аттестации.....	14
Приложение 1	15

1. ОБЩИЕ ПОЛОЖЕНИЯ

1.1. Программа государственной итоговой аттестации выпускников является составной частью основной профессиональной образовательной программы среднего профессионального образования (программы подготовки квалифицированных рабочих, служащих) по профессии 46.01.03 Делопроизводитель утвержденного Приказом Минпросвещения России от 14 ноября 2023 г. N 857

Программа устанавливает правила организации и проведения колледжем государственной итоговой аттестации (далее – ИА) студентов, завершающих освоение основной профессиональной образовательной программы среднего профессионального образования по профессии 46.01.03 Делопроизводитель базовой подготовки, включая формы ИА, уровни демонстрационного экзамена, требования к использованию средств обучения и воспитания, средств связи при проведении государственной итоговой аттестации, требования, предъявляемые к лицам, привлекаемым к проведению государственной итоговой аттестации, порядок подачи и рассмотрения апелляций, изменения и (или) аннулирования результатов ИА, особенности проведения ИА для выпускников из числа лиц с ограниченными возможностями здоровья, методика их оценивания, конкретные комплекты оценочной документации по демонстрационному экзамену.

1.2. Программа разработана на основании:

- Федерального закона «Об образовании в Российской Федерации» от 29.12.2012 г. № 273 ФЗ;

- Приказ Министерства образования и науки Российской Федерации от 14 ноября 2023 г. N 857 «Об утверждении федерального государственного образовательного стандарта среднего профессионального образования по профессии 034700.03 Делопроизводитель»;

- Приказ Министерства просвещения Российской Федерации от 24 августа 2022 г. № 762 «Об утверждении Порядка организации и осуществления образовательной деятельности по образовательным программам среднего профессионального образования»;

- Приказ Министерства просвещения Российской Федерации от 08.11.2021 № 800 (ред. 19.01.2023) «Об утверждении порядка проведения государственной итоговой аттестации по образовательным программам среднего профессионального образования». (Зарегистрировано в Минюсте России 07.12.2021 № 66211);

- Приказ Министерства труда и социальной защиты РФ от 15 июня 2020 г. № 333н «Об утверждении профессионального стандарта «Специалист по организационному и документационному обеспечению управления организацией»;

- Приказ Министерства просвещения Российской Федерации от 14.07.2023 № 534 «Об утверждении Перечня профессий рабочих, должностей служащих, по которым осуществляется профессиональное обучение»;

- Устава ФГБОУ ВО «Дагестанский государственный педагогический университет им. Р. Гамзатова»;

- Положения о порядке проведения государственной итоговой аттестации выпускников среднего профессионального образования в Профессионально-педагогическом колледже ФГБОУ ВО ДГПУ им.Р.Гамзатова»;

1.3. В соответствии с ФГОС СПО и учебным планом продолжительность государственной итоговой аттестации составляет 36 академических часа.

Целью государственной итоговой аттестации является установление уровня теоретической и практической подготовленности выпускника к выполнению профессиональных задач и соответствия его подготовки требованиям федерального государственного образовательного стандарта среднего профессионального образования по профессии 46.01.03 Делопроизводитель

1.4. Видами профессиональной деятельности, к которым готовится выпускник по профессии 46.01.03 Делопроизводитель, являются:

01 Документирование управленческой деятельности и организация работы с документами:

ПК 1.1. Осуществлять прием, первичную обработку и регистрацию поступающей корреспонденции, в том числе с использованием автоматизированных систем

ПК 1.2. Передавать документы на исполнение в подразделения с учетом резолюции руководителей организации.

ПК 1.3. Осуществлять контроль исполнения документов в организации, в том числе с использованием автоматизированных систем

ПК 1.4. Вести базы данных документов организации и справочно-информационную работу по ним.

ПК 1.5. Осуществлять обработку, регистрацию и отправку исходящей документации адресатам, в том числе с использованием автоматизированных систем.

ПК 1.6. Осуществлять составление и оформление служебных документов на основе требований современных нормативных правовых актов..

02 Организация текущего хранения документов и подготовка дел для передачи в архив:

ПК 2.1. Осуществлять разработку и ведение номенклатуры дел структурного подразделения.

ПК 2.2. Формировать дела в соответствии с номенклатурой дел и правилами формирования дел.

ПК 2.3. Осуществлять текущее хранение, учет и использование дел (документов).

ПК 2.4. Осуществлять экспертизу ценности документов, вести отбор документов на хранение и уничтожение, документировать работу экспертной комиссии.

ПК 2.5. Оформлять дела постоянного и долговременного сроков хранения для передачи в архив организации.

ПК 2.6. Составлять описи дел постоянного и долговременного сроков хранения.

1.5. Выпускник, освоивший образовательную программу, должен обладать следующими общими компетенциями (далее - ОК):

ОК 1. Выбирать способы решения задач профессиональной деятельности применительно к различным контекстам.

ОК 2. Использовать современные средства поиска, анализа и интерпретации информации, и информационные технологии для выполнения задач профессиональной деятельности.

ОК 3. Планировать и реализовывать собственное профессиональное и личностное развитие, предпринимательскую деятельность в профессиональной сфере, использовать знания по правовой и финансовой грамотности в различных жизненных ситуациях.

ОК 4. Эффективно взаимодействовать и работать в коллективе и команде.

ОК 5. Осуществлять устную и письменную коммуникацию на государственном

языке Российской Федерации с учетом особенностей социального и культурного контекста.

ОК 6. Проявлять гражданско-патриотическую позицию, демонстрировать осознанное поведение на основе духовно-нравственных ценностей, в том числе с учетом гармонизации межнациональных и межрелигиозных отношений, применять стандарты антикоррупционного поведения.

ОК 7. Содействовать сохранению окружающей среды, ресурсосбережению, применять знания об изменении климата, принципы бережливого производства, эффективно действовать в чрезвычайных ситуациях.

ОК 8. Использовать средства физической культуры для сохранения и укрепления здоровья в процессе профессиональной деятельности и поддержания необходимого уровня физической подготовленности.

ОК 9. Пользоваться профессиональной документацией на государственном и иностранном языках.

1.6. К итоговым аттестационным испытаниям, входящим в состав государственной итоговой аттестации, допускается лицо, успешно завершившее в полном объеме освоение программы подготовки квалифицированных рабочих, служащих по профессии 46.01.03 Делопроизводитель, разработанной в соответствии с требованиями федерального государственного образовательного стандарта (ФГОС) среднего профессионального образования.

2. ФОРМА ГОСУДАРСТВЕННОЙ ИТОГОВОЙ АТТЕСТАЦИИ

2.1. Государственная итоговая аттестация по программе подготовки квалифицированных рабочих, служащих по профессии 46.01.03 Делопроизводитель проводится в форме демонстрационного экзамена базового уровня и завершается присвоением квалификации «делопроизводитель».

2.2. Основной профессиональной образовательной программой по профессии 46.01.03 Делопроизводитель предусмотрен следующий объем времени для государственной итоговой аттестации

Структура образовательной программы	Объем образовательной программы, недель
Государственная итоговая аттестация, в том числе	1
Демонстрационный экзамен	1

2.3. Демонстрационный экзамен базового уровня по программе подготовки квалифицированных рабочих, служащих по профессии 46.01.03 Делопроизводитель проводится в соответствии с комплектом оценочных материалов 46.01.03-1-2025. (Приложение 1), на основе требований к результатам освоения образовательных программ среднего профессионального образования, установленных ФГОС СПО и направлен на определение уровня освоения студентом материала, предусмотренного образовательной программой, и степени сформированности профессиональных умений и навыков путем проведения независимой экспертной оценки выполненных выпускником практических заданий в условиях реальных или смоделированных производственных процессов.

3. ПОДГОТОВКА ПРОВЕДЕНИЯ ГОСУДАРСТВЕННОЙ ИТОГОВОЙ АТТЕСТАЦИИ

Организационные требования соответствуют приказу Министерства просвещения Российской Федерации от 08.11.2021 № 800:

3.1. В целях определения соответствия результатов освоения выпускниками ОПОП СПО требованиям ФГОС СПО по профессии 46.01.03 Делопроизводитель ИА формируется государственная экзаменационная комиссия (далее - ГЭК),

3.2. ЭК формируется из педагогических работников колледжа, лиц, приглашенных из сторонних организаций, в том числе педагогических работников, представителей организаций – партнёров, работодателей или их объединений, направление деятельности которых соответствует области профессиональной деятельности, к которой готовятся выпускники - оформление и компоновка технической документации, техническая обработка и размещение информационных ресурсов на сайте.

3.3. Численность ЭК должна составлять не менее 5 человек: председатель ЭК, заместитель председателя ЭК и члены ЭК. Состав ЭК утверждается приказом ФГБОУ ВО «ДГПУ им. Р.Гамзатова» и действует в течение одного календарного года

3.4. Демонстрационный экзамен базового уровня проводится с использованием КОД, включенных образовательными организациями в программу ИА.

3.5. Председатель ЭК утверждается не позднее 20 декабря текущего года на следующий календарный год (с 1 января по 31 декабря). Председателем ЭК утверждается лицо, не работающее в колледже, из числа: руководителей или заместителей руководителей организаций, осуществляющих образовательную деятельность, соответствующую области профессиональной деятельности, к которой готовятся выпускники; представителей организаций-партнеров, при условии, что направление деятельности данных представителей соответствует области профессиональной деятельности, к которой готовятся выпускники.

3.6. Директор колледжа является заместителем председателя ЭК.

3.7. При проведении демонстрационного экзамена в составе ЭК создается экспертная группа из числа экспертов (далее - экспертная группа) по профессии 46.01.03 Делопроизводитель. Экспертную группу возглавляет главный эксперт, назначаемый из числа экспертов оператора, включенных в состав ЭК

3.8. Главный эксперт организует и контролирует деятельность возглавляемой экспертной группы, обеспечивает соблюдение всех требований к проведению демонстрационного экзамена и не участвует в оценивании результатов ИА.

3.9. Программа ИА утверждается колледжем после обсуждения на заседании педагогического совета с участием председателя ЭК, после чего доводится до сведения выпускников не позднее, чем за шесть месяцев до начала ИА

4. КОМПЛЕКС ТРЕБОВАНИЙ И РЕКОМЕНДАЦИЙ ДЛЯ ПРОВЕДЕНИЯ ДЕМОНСТРАЦИОННОГО ЭКЗАМЕНА БАЗОВОГО УРОВНЯ

4.1. В период времени, отведенный на проведение ИА, организуется проведение демонстрационного экзамена базового уровня по профессии 46.01.03 Делопроизводитель с использованием комплекта оценочной документации КОД 46.01.03-1-2025.

4.2. Демонстрационный экзамен базового уровня проводится с использованием единых оценочных материалов, включающих в себя конкретные комплекты оценочной документации, варианты заданий и критерии оценивания. Комплект оценочной документации включает комплекс требований для проведения демонстрационного

экзамена, перечень оборудования и оснащения, расходных материалов, средств обучения и воспитания, план застройки площадки демонстрационного экзамена, требования к составу экспертных групп, инструкции по технике безопасности, а также образцы заданий. Задание демонстрационного экзамена включает комплексную практическую задачу, моделирующую профессиональную деятельность и выполняемую в режиме реального времени

4.3. Задания демонстрационного экзамена доводятся до главного эксперта в день, предшествующий дню начала демонстрационного экзамена.

4.4. Профессионально-педагогический колледж ДГПУ им. Р.Гамзатова обеспечивает необходимые технические условия для обеспечения заданиями во время демонстрационного экзамена выпускников, членов ЭК, членов экспертной группы.

4.5. Демонстрационный экзамен проводится в центре проведения демонстрационного экзамена (далее - центр проведения экзамена), представляющем площадку, оборудованную и оснащенную в соответствии с комплектом оценочной документации.

4.6. Центр проведения экзамена располагается на территории ФГБОУ ВО «ДГПУ им. Р.Гамзатова»

4.7. Выпускники проходят демонстрационный экзамен в составе экзаменационных групп.

4.8. Колледж знакомит с планом проведения демонстрационного экзамена выпускников, сдающих демонстрационный экзамен, и лиц, обеспечивающих проведение демонстрационного экзамена, в срок не позднее чем за 5 (пять) рабочих дней до даты проведения экзамена.

4.9. Количество, общая площадь и состояние помещений, предоставляемых для проведения демонстрационного экзамена, обеспечивают проведение демонстрационного экзамена в соответствии с КОД.

4.10. Не позднее чем за один рабочий день до даты проведения демонстрационного экзамена главным экспертом проводится проверка готовности ЦПДЭ в присутствии членов экспертной группы, выпускников, а также технического эксперта, назначаемого Профессионально-педагогическим колледжем ДГПУ им.Р.Гамзатова, ответственного за соблюдение установленных норм и правил охраны труда и техники безопасности.

4.11. Главным экспертом осуществляется осмотр ЦПДЭ, распределение обязанностей между членами экспертной группы по оценке выполнения заданий демонстрационного экзамена, а также распределение рабочих мест между выпускниками с использованием способа случайной выборки. Результаты распределения обязанностей между членами экспертной группы и распределения рабочих мест между выпускниками фиксируются главным экспертом в соответствующих протоколах.

4.12. Выпускники знакомятся со своими рабочими местами под руководством главного эксперта, также повторно знакомятся с планом проведения демонстрационного экзамена, условиями оказания первичной медицинской помощи в ЦПДЭ. Факт ознакомления отражается главным экспертом в протоколе распределения рабочих мест.

4.13. Технический эксперт под подпись знакомит главного эксперта, членов экспертной группы, выпускников с требованиями охраны труда и безопасности производства.

4.14. В день проведения демонстрационного экзамена в центре проведения экзамена присутствуют:

- руководитель (уполномоченный представитель) организации, на базе которой организован центр проведения экзамена;
- члены экспертной группы;
- главный эксперт;
- представители организаций-партнеров (по согласованию с образовательной организацией);
- выпускники;
- технический эксперт;
- куратор, ответственный за сопровождение выпускников к центру проведения экзамена (при необходимости);
- тьютор (ассистент), оказывающий необходимую помощь выпускнику из числа лиц с ограниченными возможностями здоровья, детей-инвалидов, инвалидов (далее - тьютор (ассистент)).

4.15. В случае отсутствия в день проведения демонстрационного экзамена в центре проведения экзамена лиц, указанных в настоящем пункте, решение о проведении демонстрационного экзамена принимается главным экспертом, о чем главным экспертом вносится соответствующая запись в протокол проведения демонстрационного экзамена.

4.16. Допуск выпускников в центр проведения экзамена осуществляется главным экспертом на основании документов, удостоверяющих личность.

4.17. Члены экспертной группы осуществляют оценку выполнения заданий демонстрационного экзамена самостоятельно

4.18. Допуск выпускников в ЦПДЭ осуществляется главным экспертом на основании документов, удостоверяющих личность.

4.19. После того, как все выпускники и лица, привлеченные к проведению демонстрационного экзамена, займут свои рабочие места в соответствии с требованиями охраны труда и производственной безопасности, главный эксперт объявляет о начале демонстрационного экзамена.

4.20. Время начала демонстрационного экзамена фиксируется в протоколе проведения демонстрационного экзамена, составляемом главным экспертом по каждой экзаменационной группе.

4.21. После объявления главным экспертом начала демонстрационного экзамена выпускники приступают к выполнению заданий демонстрационного экзамена.

4.22. Демонстрационный экзамен проводится при неукоснительном соблюдении выпускниками, лицами, привлеченными к проведению демонстрационного экзамена, требований охраны труда и производственной безопасности, а также с соблюдением принципов объективности, открытости и равенства выпускников.

4.23. Профессионально-педагогический колледж ДГПУ им. Р.Гамзатова обязан не позднее чем за один рабочий день до дня проведения демонстрационного экзамена уведомить главного эксперта об участии в проведении демонстрационного экзамена тьютора (ассистента).

5. ОСОБЕННОСТИ ПРОВЕДЕНИЯ ИА ДЛЯ ВЫПУСКНИКОВ ИЗ ЧИСЛА ЛИЦ С ОГРАНИЧЕННЫМИ ВОЗМОЖНОСТЯМИ ЗДОРОВЬЯ, ДЕТЕЙ-ИНВАЛИДОВ И ИНВАЛИДОВ

5.1. Для выпускников из числа лиц с ограниченными возможностями здоровья и выпускников из числа детей-инвалидов и инвалидов проводится ИА с учетом особенностей психофизического развития, индивидуальных возможностей и состояния здоровья таких выпускников (далее - индивидуальные особенности).

5.2. При проведении ИА обеспечивается соблюдение следующих общих требований:

- проведение ИА для выпускников с ограниченными возможностями здоровья, выпускников из числа детей-инвалидов и инвалидов в одной аудитории совместно с выпускниками, не имеющими ограниченных возможностей здоровья, если это не создает трудностей для выпускников при прохождении ИА;

- присутствие в аудитории, центре проведения экзамена тьютора, ассистента, оказывающих выпускникам необходимую техническую помощь с учетом их индивидуальных особенностей (занять рабочее место, передвигаться, прочесть и оформить задание, общаться с членами ЭК, членами экспертной группы);

- пользование необходимыми выпускникам техническими средствами при прохождении ИА с учетом их индивидуальных особенностей;

- обеспечение возможности беспрепятственного доступа выпускников в аудитории, туалетные и другие помещения, а также их пребывания в указанных помещениях (наличие пандусов, поручней, расширенных дверных проемов, лифтов, при отсутствии лифтов аудитория должна располагаться на первом этаже, наличие специальных кресел и других приспособлений).

5.3. Дополнительно при проведении ИА обеспечивается соблюдение следующих требований в зависимости от категорий выпускников с ограниченными возможностями здоровья, выпускников из числа детей-инвалидов и инвалидов:

а) для слепых:

- задания для выполнения, а также инструкция о порядке ИА, комплект оценочной документации, задания демонстрационного экзамена оформляются рельефно-точечным шрифтом по системе Брайля или в виде электронного документа, доступного с помощью компьютера со специализированным программным обеспечением для слепых, или зачитываются ассистентом;

- письменные задания выполняются на бумаге рельефно-точечным шрифтом по системе Брайля или на компьютере со специализированным программным обеспечением для слепых, или надиктовываются ассистенту;

- выпускникам для выполнения задания при необходимости предоставляется комплект письменных принадлежностей и бумага для письма рельефно-точечным шрифтом Брайля, компьютер со специализированным программным обеспечением для слепых;

б) для слабовидящих:

- обеспечивается индивидуальное равномерное освещение не менее 300 люкс;
- выпускникам для выполнения задания при необходимости предоставляется увеличивающее устройство;

- задания для выполнения, а также инструкция о порядке проведения государственной аттестации оформляются увеличенным шрифтом;

в) для глухих и слабослышащих, с тяжелыми нарушениями речи:

- обеспечивается наличие звукоусиливающей аппаратуры коллективного поль-

зования, при необходимости предоставляется звукоусиливающая аппаратура индивидуального пользования;

- по их желанию государственный экзамен может проводиться в письменной форме;
- г) для лиц с нарушениями опорно-двигательного аппарата (с тяжелыми нарушениями двигательных функций верхних конечностей или отсутствием верхних конечностей):
 - письменные задания выполняются на компьютере со специализированным программным обеспечением или надиктовываются ассистенту;
 - по их желанию государственный экзамен может проводиться в устной форме;
- д) также для выпускников из числа лиц с ограниченными возможностями здоровья и выпускников из числа детей-инвалидов и инвалидов создаются иные специальные условия проведения ИА в соответствии с рекомендациями психологической медико-педагогической комиссии (далее - ПМПК), справкой, подтверждающей факт установления инвалидности, выданной федеральным государственным учреждением медико-социальной экспертизы.

5.4. Выпускники или родители (законные представители) несовершеннолетних выпускников не позднее чем за 3 месяца до начала ИА подают в Колледж письменное заявление о необходимости создания для них специальных условий при проведении ИА с приложением копии рекомендаций ПМПК, а дети-инвалиды, инвалиды - оригинала или заверенной копии справки, а также копии рекомендаций ПМПК при наличии.

6. МЕТОДИКА ОЦЕНИВАНИЯ РЕЗУЛЬТАТОВ ИТОГОВОЙ АТТЕСТАЦИИ

6.1. Процедура оценивания результатов выполнения заданий демонстрационного экзамена осуществляется членами экспертной группы по балльной системе в соответствии с требованиями комплекта оценочной документации. В качестве максимального балла, от которого будет отсчитываться экзаменационная оценка, используется сумма максимальных баллов по модулям демонстрационного экзамена в соответствии с комплектом оценочных средств, в т.ч. по результатам выгрузки из Цифровой Платформы федерального оператора.

Максимально возможное количество баллов - 100

Рекомендуемая схема перевода результатов демонстрационного экзамена из столбальной шкалы в пятибалльную:

<i>Оценка</i> (пятибалльная шкала)	«2»	«3»	«4»	«5»
1	2	3	4	5
Оценка в <i>баллах</i> (столбальная шкала}	0,00 — 19,99	20,00- 39,99	40,00 — 69,99	70,00 - 100.00

Баллы выставляются в протоколе проведения демонстрационного экзамена, который подписывается каждым членом экспертной группы и утверждается главным экспертом после завершения экзамена для экзаменационной группы.

При выставлении баллов присутствует член ЭК, не входящий в экспертную группу, присутствие других лиц запрещено. Подписанный членами экспертной группы и утвержденный главным экспертом протокол проведения демонстрационного экзамена далее передается в ЭК для выставления оценок по итогам ИА.

Статус победителя, призёра чемпионатов профессионального мастерства, проведенных Агентством («Молодые профессионалы (Вордскиллс Россия)») и участника национальной сборной России по профессиональному мастерству по стандартам «Вордскиллс» выпускника по профилю осваиваемой образовательной программы среднего профессионального образования засчитываются в качестве оценки «отлично» по демонстрационному экзамену в рамках проведения ИА.

6.2. В случае досрочного завершения ИА выпускником по независящим от него причинам результаты ИА оцениваются по фактически выполненной работе, или по заявлению такого выпускника ЭК принимается решение об аннулировании результатов ИА, а такой выпускник признается ЭК не прошедшим ИА по уважительной причине.

6.3. Решения ЭК принимаются на закрытых заседаниях простым большинством голосов членов ЭК, участвующих в заседании, при обязательном присутствии председателя комиссии или его заместителя. При равном числе голосов голос председательствующего на заседании ЭК является решающим.

7. ПОРЯДОК ПОДАЧИ И РАССМОТРЕНИЯ АПЕЛЛЯЦИЙ

7.1. По результатам ИА выпускник имеет право подать в апелляционную комиссию письменную апелляцию о нарушении, по его мнению, Положения и (или) несогласии с результатами ИА (далее – апелляция).

7.2. Апелляция подается лично выпускником или родителями (законными представителями) несовершеннолетнего выпускника в апелляционную комиссию Колледжа.

Апелляция о нарушении Порядка подается непосредственно в день проведения ИА, в том числе до выхода из центра проведения экзамена.

Апелляция о несогласии с результатами ИА подается не позднее следующего рабочего дня после объявления результатов ИА.

7.3. Апелляция рассматривается апелляционной комиссией не позднее трех рабочих дней с момента ее поступления.

7.4. Состав апелляционной комиссии утверждается Колледжем одновременно с утверждением состава ЭК.

Апелляционная комиссия состоит из председателя апелляционной комиссии, не менее пяти членов апелляционной комиссии и секретаря апелляционной комиссии из числа педагогических работников Колледжа, не входящих в данном учебном году в состав ГЭК. Председателем апелляционной комиссии может быть назначено лицо из числа руководителей или заместителей руководителей организаций, осуществляющих образовательную деятельность, соответствующую области профессиональной деятельности, к которой готовятся выпускники, представителей организаций-партнеров или их объединений, включая экспертов, при условии, что направление деятельности данных представителей соответствует области профессиональной деятельности, к которой готовятся выпускники, при условии, что такое лицо не входит в состав ЭК.

7.5. Апелляция рассматривается на заседании апелляционной комиссии с участием не менее двух третей ее состава.

На заседание апелляционной комиссии приглашается председатель соответствующей ЭК, а также главный эксперт при проведении ИА в форме демонстрационного экзамена.

При проведении ИА в форме демонстрационного экзамена по решению председателя апелляционной комиссии к участию в заседании комиссии могут быть также привлечены члены экспертной группы, технический эксперт.

По решению председателя апелляционной комиссии заседание апелляционной комиссии может пройти с применением средств видео, конференцсвязи, а равно посредством предоставления письменных пояснений по поставленным апелляционной комиссией вопросам.

Выпускник, подавший апелляцию, имеет право присутствовать при рассмотрении апелляции.

С несовершеннолетним выпускником имеет право присутствовать один из родителей (законных представителей).

Указанные лица должны при себе иметь документы, удостоверяющие личность.

7.6. Рассмотрение апелляции не является пересдачей ИА.

7.7. При рассмотрении апелляции о нарушении Порядка апелляционная комиссия устанавливает достоверность изложенных в ней сведений и выносит одно из следующих решений:

- об отклонении апелляции, если изложенные в ней сведения о нарушениях Порядка не подтвердились и (или) не повлияли на результат ИА;

- об удовлетворении апелляции, если изложенные в ней сведения о допущенных нарушениях Порядка подтвердились и повлияли на результат ИА.

В последнем случае результаты проведения ИА подлежат аннулированию, в связи с чем протокол о рассмотрении апелляции не позднее следующего рабочего дня передается в ЭК для реализации решения апелляционной комиссии. Выпускнику предоставляется возможность пройти ИА в дополнительные сроки, установленные образовательной организацией без отчисления такого выпускника из Колледжа в срок не более четырех месяцев после подачи апелляции.

7.8. В случае рассмотрения апелляции о несогласии с результатами ИА, полученными при прохождении демонстрационного экзамена, секретарь ЭК не позднее следующего рабочего дня с момента поступления апелляции направляет в апелляционную комиссию протокол заседания ЭК, протокол проведения демонстрационного экзамена, письменные ответы выпускника (при их наличии), результаты работ выпускника, подавшего апелляцию, видеозаписи хода проведения демонстрационного экзамена (при наличии).

В случае рассмотрения апелляции о несогласии с результатами ИА, полученными при защите дипломного проекта (работы), секретарь ЭК не позднее следующего рабочего дня с момента поступления апелляции направляет в апелляционную комиссию дипломный проект (работу), протокол заседания ЭК.

В случае рассмотрения апелляции о несогласии с результатами ИА, полученными при сдаче государственного экзамена, секретарь ГЭК не позднее следующего рабочего дня с момента поступления апелляции направляет в апелляционную комиссию протокол заседания ГЭК, письменные ответы выпускника (при их наличии).

7.9. В результате рассмотрения апелляции о несогласии с результатами ИА апелляционная комиссия принимает решение об отклонении апелляции и сохранении

результата ИА либо об удовлетворении апелляции и выставлении иного результата ИА. Решение апелляционной комиссии не позднее следующего рабочего дня передается в ЭК. Решение апелляционной комиссии является основанием для аннулирования ранее выставленных результатов ИА выпускника и выставления новых результатов в соответствии с мнением апелляционной комиссии.

7.10. Решение апелляционной комиссии принимается простым большинством голосов. При равном числе голосов голос председательствующего на заседании апелляционной комиссии является решающим.

Решение апелляционной комиссии доводится до сведения подавшего апелляцию выпускника в течение трех рабочих дней со дня заседания апелляционной комиссии.

7.11. Решение апелляционной комиссии является окончательным и пересмотру не подлежит.

7.12. Решение апелляционной комиссии оформляется протоколом, который подписывается председателем (заместителем председателя) и секретарем апелляционной комиссии и хранится в архиве ФГБОУ ВО «ДГПУ им. Р.Гамзатова».

8. ПОРЯДОК ПОВТОРНОГО ПРОХОЖДЕНИЯ ГОСУДАРСТВЕННОЙ ИТОГОВОЙ АТТЕСТАЦИИ

8.1. Лицам, не проходившим государственную итоговую аттестацию по уважительной причине, предоставляется возможность пройти ее без отчисления из профессионального образовательного учреждения в дополнительные сроки. Дополнительные заседания государственных экзаменационных комиссий организуются в установленные колледжем сроки, но не позднее четырех месяцев после подачи заявления лицом, не проходившим государственной итоговой аттестации по уважительной причине.

8.2. Выпускники, не прошедшие государственную итоговую аттестацию или получившие на ней неудовлетворительные результаты, проходят государственную итоговую аттестацию не ранее чем через шесть месяцев после ее прохождения впервые.

Для прохождения государственной итоговой аттестации лицо, не прошедшее ее по неуважительной причине или получившее на ней неудовлетворительную оценку, восстанавливается в образовательной организации на период времени, отведенный календарным учебным графиком для прохождения государственной итоговой аттестации.

8.3. Повторное прохождение государственной итоговой аттестации не может быть назначено для одного лица более двух раз.



УТВЕРЖДЕНО

Приказ ФГБОУ ДПО ИРПО
от 25.09.2024 № 01-09-725

**ОЦЕНОЧНЫЕ МАТЕРИАЛЫ
ДЕМОНСТРАЦИОННОГО ЭКЗАМЕНА**

Том 1

(Комплект оценочной документации)

Код и наименование профессии (специальности) среднего профессионального образования	46.01.03 Делопроизводитель
Наименование квалификации (наименование направленности)	Делопроизводитель
Федеральный государственный образовательный стандарт среднего профессионального образования по профессии (специальности) среднего профессионального образования (ФГОС СПО):	ФГОС СПО по профессии 46.01.03 Делопроизводитель, утвержденный приказом Минпросвещения РФ от 14.11.2023 № 857.
Виды аттестации:	Государственная итоговая аттестация
	Промежуточная аттестация
Уровни демонстрационного экзамена:	Базовый
	Профильный
Шифр комплекта оценочной документации:	КОД 46.01.03-1-2025

1. СПИСОК ИСПОЛЬЗУЕМЫХ СОКРАЩЕНИЙ

ИА	- итоговая аттестация
ДЭ	- демонстрационный экзамен
ДЭ БУ	- демонстрационный экзамен базового уровня
ДЭ ПУ	- демонстрационный экзамен профильного уровня
КОД	- комплект оценочной документации
ОК	- общая компетенция
ОМ	- оценочный материал
ПА	- промежуточная аттестация
ПК	- профессиональная компетенция
СПО	- среднее профессиональное образование
ФГОС СПО	- федеральный государственный образовательный стандарт среднего профессионального образования, на основе которого разработан комплект оценочной документации
ЦДЭ	- центр проведения демонстрационного экзамена

2. СТРУКТУРА КОД

Структура КОД включает:

1. Комплекс требований для проведения демонстрационного экзамена;
2. перечень оборудования и оснащения, расходных материалов, средств обучения и воспитания;
3. примерный план застройки площадки ДЭ;
4. требования к составу экспертных групп;
5. инструкции по технике безопасности;
6. образец задания.

.КОД

1.1 Комплекс требований для проведения ДЭ

Применимость КОД. Настоящий КОД предназначен для организации и проведения ДЭ (уровней ДЭ) в рамках видов аттестаций по образовательным программам СПО, указанным в таблице № 1.

Таблица № 1

Вид аттестации	Уровень ДЭ
ПА	-
ИА	Базовый уровень
	Профильный уровень

КОД в части ПА, ИА (ДЭ БУ) разработан на основе требований к результатам освоения образовательной программы СПО, установленных в соответствии с ФГОС СПО.

КОД в части ИА (ДЭ ПУ) разработан на основе требований к результатам освоения образовательной программы СПО, установленных в соответствии с ФГОС СПО, включая квалификационные требования, заявленные организациями, работодателями, заинтересованными в подготовке кадров соответствующей квалификации.

КОД в части ИА (ДЭ ПУ) включает составные части - инвариантную часть (обязательную часть, установленную настоящим КОД) и вариативную часть (необязательную), содержание которой определяет образовательная организация самостоятельно на основе содержания реализуемой основной образовательной программы СПО, включая квалификационные требования, заявленные организациями, работодателями, заинтересованными в подготовке кадров соответствующей квалификации, в том числе являющимися стороной договора о сетевой форме реализации образовательных программ и (или) договора о практической подготовке обучающихся.

Общие организационные требования:

1. ДЭ направлен на определение уровня освоения выпускником материала, предусмотренного образовательной программой, и степени сформированности профессиональных умений и навыков путем проведения независимой экспертной оценки выполненных выпускником практических заданий в условиях реальных или смоделированных производственных процессов.

2. ДЭ в рамках ИА проводится с использованием КОД, включенных образовательными организациями в программу ИА.

3. Задания ДЭ доводятся до главного эксперта в день, предшествующий дню начала ДЭ.

4. Образовательная организация обеспечивает необходимые технические условия для обеспечения заданиями во время ДЭ обучающихся, членов ЭК, членов экспертной группы.

5. ДЭ проводится в ЦПДЭ, представляющем собой площадку, оборудованную и оснащенную в соответствии с КОД.

6. ЦПДЭ может располагаться на территории образовательной организации, а при сетевой форме реализации образовательных программ — также на территории иной организации, обладающей необходимыми ресурсами для организации ЦПДЭ.

7. Обучающиеся проходят ДЭ в ЦПДЭ в составе экзаменационных групп.

8. Образовательная организация знакомит с планом проведения ДЭ обучающихся, сдающих ДЭ, и лиц, обеспечивающих проведение ДЭ, в срок не позднее чем за 5 рабочих дней до даты проведения экзамена.

9. Количество, общая площадь и состояние помещений, предоставляемых для проведения ДЭ, должны обеспечивать проведение ДЭ в соответствии с КОД.

10. Не позднее чем за один рабочий день до даты проведения ДЭ главным экспертом проводится проверка готовности ЦПДЭ в присутствии членов экспертной группы, обучающихся, а также технического эксперта, назначаемого организацией, на территории которой расположен ЦПДЭ, ответственного за соблюдение установленных норм и правил охраны труда и техники безопасности.

11. Главным экспертом осуществляется осмотр ЦПДЭ, распределение обязанностей между членами экспертной группы по оценке выполнения заданий ДЭ, а также распределение рабочих мест между обучающимися с использованием способа случайной выборки. Результаты распределения обязанностей между членами экспертной группы и распределения рабочих мест между обучающимися фиксируются главным экспертом в соответствующих протоколах.

12. Обучающиеся знакомятся со своими рабочими местами, под руководством главного эксперта также повторно знакомятся с планом проведения ДЭ, условиями оказания первичной медицинской помощи в ЦПДЭ. Факт ознакомления отражается главным экспертом в протоколе распределения рабочих мест.

13. Допуск обучающихся в ЦПДЭ осуществляется главным экспертом на основании документов, удостоверяющих личность.

14. Образовательная организация обязана не позднее чем за один рабочий день до дня проведения ДЭ уведомить главного эксперта об участии в проведении ДЭ тьютора (ассистента).

Требование к продолжительности ДЭ. Продолжительность ДЭ зависит от вида аттестации, уровня ДЭ (таблица № 2)

Таблица № 2

Вид аттестации	Уровень ДЭ	Составная часть КОД (инвариантная/ вари- ативная)	Продолжительность ДЭ¹
ПА	-	Инвариантная часть	1 ч. 30 мин.
ИА	базовый	Инвариантная часть	3 ч. 00 мин.
ИА	профильный	Инвариантная часть	3 ч. 30 мин.
ИА	профильный	Совокупность ин- вариантной и вариативной частей	не более 4 ч. 30 мин.

¹ Максимальная продолжительность демонстрационного экзамена.

Требования к содержанию КОД. Единое базовое ядро содержания КОД (таблица № 3) сформировано на основе вида деятельности (вида профессиональной деятельности) в соответствии с ФГОС СПО и является общей содержательной основой заданий ДЭ вне зависимости от вида аттестации и уровня ДЭ.

Таблица № 3

ЕДИНОЕ БАЗОВОЕ ЯДРО СОДЕРЖАНИЯ КОД²		
Вид деятельности/ Вид профессиональной деятельности	Перечень оцениваемых ОК/ПК	Перечень оцениваемых умений, навыков (практического опыта)
Документирование управленческой деятельности и организация работы с документами	ОК: Использование современных средств поиска, анализа и интерпретации информации, и информационных технологий для выполнения задач профессиональной деятельности	Умение: определять необходимые источники информации
	ПК: Осуществлять прием, первичную обработку и регистрацию поступающей корреспонденции, в том числе с использованием автоматизированных систем	Навык: прием и первичная обработка входящих документов
		Навык: предварительное рассмотрение и сортировка документов на регистрируемые и нерегистрируемые
		Навык: регистрация входящих документов
	ПК: Осуществлять обработку, регистрацию и отправку исходящей документации адресатам, в том числе с использованием автоматизированных систем	Навык: обработка, регистрация и отправка исходящих документов
ПК: Осуществлять составление и оформление служебных документов на основе требований современных нормативных правовых актов	Навык: составление и оформление служебных документов	
	Умение: применять установленный состав реквизитов в зависимости от вида документа	
		Умение: правильно располагать и оформлять реквизиты на листе при составлении документа

Содержательная структура КОД представлена в таблице № 4.

Таблица № 4

Вид деятельности (вид профессиональной деятельности)	Перечень оцениваемых ОК, ПК	Перечень оцениваемых умений, навыков (практического опыта)	ПА ³	ИА ДЭ БУ	ИА ДЭ ПУ
Инвариантная часть КОД					
Документирование Управленческой деятельности и организация работы с докумен- тами	ОК: Использование современных средств поиска, анализа и интерпретации информации, и информационных технологий для выполнения задач профессиональной деятельности	Умение: определять Необходимые источники информации	■	■	■
	ПК: Осуществлять прием, первичную обработку и регистрацию поступающей корреспонденции, в том числе с использованием автоматизированных систем	Навык: прием и первичная обработка входящих документов	■	■	■
		Навык: предварительное рассмотрение и сортировка документов на регистрируемые и нерегистрируемые	■	■	■
		Навык: регистрация входящих документов	■	■	■
	ПК: Осуществлять обработку, регистрацию и отправку исходящей документации адресатам, в том числе с использованием автоматизированных систем	Навык: обработка, регистрация и отправка исходящих документов	■	■	■
	ПК: Осуществлять составление и оформление служебных документов на основе требований	Навык: составление и оформление служебных документов	■	■	■
	Современных нормативных правовых актов	Умение: применять установленный состав реквизитов в зависимости от вида документа	■	■	■
		Умение: правильно располагать и оформлять реквизиты на листе при составлении документа	■	■	■

Организация текущего хранения документов и подготовка дел для передачи в архив	ПК: Осуществлять разработку и ведение номенклатуры дел структурного подразделения	Умение: разрабатывать номенклатуру дел структурного подразделения		■	■
		Умение: формулировать заголовки дел и определять сроки их хранения		■	■
	ПК: Оформлять дела постоянного и долговременного сроков хранения для передачи в архив организации	Навык: оформление дел постоянного, долговременного сроков хранения		■	■
		Навык: оформление обложки дел постоянного, долговременного сроков хранения		■	■
	ПК: Осуществлять экспертизу ценности документов, вести отбор документов на хранение и уничтожение, документировать работу экспертной комиссии	Навык: проверка сроков хранения документов, составление протокола работы экспертной комиссии по подготовке документов к хранению, акта о передаче на уничтожение документов, не подлежащих хранению		■	■
		Умение: осуществлять экспертизу ценности документов			■
		Умение: оформлять документы экспертной комиссии			■
	ПК: Составлять описи дел постоянного и долговременного сроков хранения	Умение: составлять и оформлять описи дел постоянного и долговременного сроков хранения			■

		Умение: использовать номенклатуру дел при составлении описей дел			■
Вариативная часть КОД					
<p>Вариативная часть КОД формируется образовательными организациями на основе реализуемой основной образовательной программы СПО и с учетом квалификационных требований, заявленных конкретными организациями, работодателями, заинтересованными в подготовке кадров соответствующей квалификации, в том числе являющимися стороной договора о сетевой форме реализации образовательных программ и (или) договора о практической подготовке обучающихся.</p> <p>Рекомендации по формированию вариативной части КОД, вариативной части задания и критериев оценивания для ДЭ ПУ представлены в приложении № 1 к Тому 1 оценочных материалов.</p>					■

Требования к оцениванию. Распределение значений максимальных баллов (таблица № 5) зависит от вида аттестации, уровня ДЭ, составной части КОД.

Таблица № 5

Вид аттестации	Уровень ДЭ	Составная часть КОД (инвариантная/ вариативная часть)	Максимальный балл
ПА	ДЭ	Инвариантная часть	26 из 26
ИА	ДЭ БУ		50 из 50
	ДЭ ПУ		80 из 80
ИА	ДЭ ПУ	Вариативная часть	20 из 20
ИА	ДЭ ПУ	Совокупность инвариантной и вариативной частей	100 из 100

Распределение баллов по критериям оценивания для ДЭ в рамках ПА представлено в таблице № 6.

Таблица № 6

№ п/п	Модуль задания (вид деятельности, вид профессиональной деятельности)	Критерий оценивания ⁴	Баллы
1.	Документирование управленческой деятельности и организация работы с документами	Использование современных средств поиска, анализа и интерпретации информации, и информационных технологий для выполнения задач профессиональной деятельности	2,00
		Осуществление приема, первичной обработки и регистрации поступающей корреспонденции, в том числе с использованием автоматизированных систем	8,00
		Осуществление обработки, регистрации и отправки исходящей документации адресатам, в том числе с использованием автоматизированных систем	3,00
		Осуществление составления и оформления служебных документов на основе требований современных нормативных правовых актов	13,00
ИТОГО			26,00

⁴ Формулировка критерия оценивания совпадает с наименованием ПК, ОК и начинается с отглагольного существительного.

Распределение баллов по критериям оценивания для ДЭ БУ в рамках ИА представлено в таблице № 7.

Таблица № 7

№ п/п	Модуль задания (вид деятельности, вид профессиональной деятельности)	Критерий оценивания ⁵	Баллы
1.	Документирование управленческой деятельности и организация работы с документами	Использование современных средств поиска, анализа и интерпретации информации, и информационных технологий для выполнения задач профессиональной деятельности	2,00
		Осуществление приема, первичной обработки и регистрации поступающей корреспонденции, в том числе с использованием автоматизированных систем	8,00
		Осуществление обработки, регистрации и отправки исходящей документации адресатам, в том числе с использованием автоматизированных систем	3,00
		Осуществление составления и оформления служебных документов на основе требований современных нормативных правовых актов	13,00
2.	Организация текущего хранения документов и подготовка дел для передачи в архив	Осуществление разработки и ведения номенклатуры дел структурного подразделения	12,00
		Оформление дела постоянного и долговременного сроков хранения для передачи в архив организации	12,00
ИТОГО			50,00

⁵ Формулировка критерия оценивания совпадает с наименованием ПК, ОК и начинается с отглагольного существительного.

Распределение баллов по критериям оценивания для ДЭ ПУ (инвариантная часть КОД) в рамках ИА представлено в таблице № 8.

Таблица № 8

№ п/п	Модуль задания (вид деятельности, вид профессиональной деятельности)	Критерий оценивания ⁶	Баллы
1.	Документирование управленческой деятельности и организация работы с документами	Использование современных средств поиска, анализа и интерпретации информации, и информационных технологий для выполнения задач профессиональной деятельности	2,00
		Осуществление приема, первичной обработки и регистрации поступающей корреспонденции, в том числе с использованием автоматизированных систем	8,00
		Осуществление обработки, регистрации и отправки исходящей документации адресатам, в том числе с использованием автоматизированных систем	3,00
		Осуществление составления и оформления служебных документов на основе требований современных нормативных правовых актов	13,00
2.	Организация текущего хранения документов и подготовка дел для передачи в архив	Осуществление разработки и ведения номенклатуры дел структурного подразделения	12,00
		Оформление дела постоянного и долговременного сроков хранения для передачи в архив организации	12,00
		Осуществление экспертизы ценности документов, ведение отбора документов на хранение и уничтожение, документирование работы экспертной комиссии	18,00
		Составление описи дел постоянного и долговременного сроков хранения	12,00
ИТОГО			80,00

⁶ Формулировка критерия оценивания совпадает с наименованием ПК, ОК и начинается с отглагольного существительного.

Распределение баллов по критериям оценивания для ДЭ ПУ (инвариантная и вариативная части КОД) в рамках ИА представлено в таблице № 9.

Таблица № 9

№ п/п	Модуль задания (вид деятельности, вид профессиональной деятельности)	Критерий оценивания ⁷	Баллы
1.	Документирование управленческой Деятельности и организация работы с документами	Использование современных средств поиска, анализа и интерпретации информации, и информационных технологий для выполнения задач профессиональной деятельности	2,00
		Осуществление приема, первичной обработки и регистрации поступающей корреспонденции, в том числе с использованием автоматизированных систем	8,00
		Осуществление обработки, регистрации и отправки исходящей документации адресатам, в том числе с использованием автоматизированных систем	3,00
		Осуществление составления и оформления служебных документов на основе требований современных нормативных правовых актов	13,00
2.	Организация текущего хранения документов и подготовка дел для передачи в архив	Осуществление разработки и ведения Номенклатуры дел структурного подразделения	12,00
		Оформление дела постоянного и долговременного сроков хранения для передачи в архив организации	12,00
		Осуществление экспертизы ценности документов, ведение отбора документов на хранение и уничтожение, документирование работы экспертной комиссии	18,00
		Составление описи дел постоянного и долговременного сроков хранения	12,00
ИТОГО (инвариантная часть)			80,00
ВСЕГО (вариативная часть)⁸			20,00
(совокупность инвариантной и вариативной частей)			ИТОГО 100,00

⁷ Формулировка критерия оценивания совпадает с наименованием ПК, ОК и начинается с отлагательного существительного.

⁸ Критерии оценивания вариативной части КОД разрабатываются образовательной организацией самостоятельно с учетом квалификационных требований, заявленных организациями, работодателями, заинтересованными в подготовке кадров соответствующей квалификации, в том числе являющимися стороной договора о сетевой форме реализации образовательных программ и (или) договора о практической подготовке обучающихся.

1.2 Перечень оборудования и оснащения, расходных материалов, средств обучения и воспитания

Перечень оборудования и оснащения, расходных материалов, средств обучения и воспитания в зависимости от вида аттестации, уровня ДЭ представлен в таблице № 10.

Перечень оборудования и оснащения, расходных материалов, средств обучения и воспитания может быть дополнен образовательной организацией с целью создания необходимых условий для участия в ДЭ обучающихся из числа лиц с ограниченными возможностями здоровья и обучающихся из числа детей-инвалидов и инвалидов.

Таблица № 10

1. Зоны площадки									
Наименование зоны площадки						Код зоны площадки			
Рабочее место участника						А			
Общая площадка						Б			
Рабочее место экспертов						В			
2. Инфраструктура рабочего места участника ДЭ									
№	Наименование	Минимальные (рамочные) технические характеристики	ОКПД-2	Расчет кол-ва (На 1 раб. место/На 1 участника)	Количество			Единица измерения	Код зоны площадки
					ПА	ИА ДЭ БУ	ИА ДЭ ПУ		
Перечень оборудования									
1.	Компьютер в сборе/моноблок/ноутбук	Технические характеристики на усмотрение образовательной организации	26.20	На 1 раб. место	1	1	1	шт	А
2.	Мышь компьютерная	Технические характеристики на усмотрение	26.20.16	На 1 раб. место	1	1	1	шт	А

		образовательной организации							
3.	Многофункциональное устройство (принтер, сканер, копир)	А4, технические характеристики на усмотрение образовательной организации; допустимо 1 устройство на 2-4 рабочих места	26.20.18	На 1 рабоч. место	1	1	1	шт	А
4.	Офисное программное обеспечение для работы с документами формата *.docx, *.xlsx, *.excel *.pdf	Технические характеристики на усмотрение образовательной организации	58.29	На 1 рабоч. место	1	1	1	шт	А
5.	Справочно-правовая система	СПС типа «Консультант Плюс», «Гарант» или аналоги	58.29	На 1 рабоч. место	1	1	1	шт	А
6.	Система электронного документооборота	СЭД типа «1С: Документооборот», «Дело» или аналоги	62.01.29	На 1 рабоч. место	-	-	1	шт	А
7.	Флэш-носитель	Не менее 8Gb USB 2.0	26.20.22	На 1 рабоч. место	1	1	1	шт	А
8.	Стол	Размер рабочей поверхности не менее 1200x600x750 мм	31.01.12	На 1 рабоч. место	1	1	1	шт	А
9.	Тумба офисная/стол Приставной для оргтехники	На усмотрение образовательной организации	31.01.12	На 1 рабоч. место	1	1	1	шт	А
10.	Кресло	На усмотрение образовательной организации	31.01.11	На 1 рабоч. место	1	1	1	шт	А
11.	Корзина для мусора	Офисная, для бумаг, на усмотрение образовательной	22.22.13	На 1 рабоч. место	1	1	1	шт	А

		организации (допустимо 1 шт на 2 рабочих места)							
Перечень инструментов									
1.	Органайзер для канцелярии	На усмотрение образовательной организации	22.29.25	На 1 раб. место	1	1	1	шт	А
2.	Лоток для бумаг горизонтальный/вертикальный	На усмотрение образовательной организации	22.29.25	На 1 раб. место	1	1	1	шт	А
3.	Шариковая ручка	Стержень синего цвета	32.99.12	На 1 раб. место	1	1	1	шт	А
4.	Простой карандаш	Средней жесткости	32.99.15	На 1 раб. место	1	1	1	шт	А
5.	Точилка канцелярская для карандашей	Механическая	22.29.25	На 1 раб. место	1	1	1	шт	А
6.	Степлер	Для сшивания не менее 25 листов	25.99.23	На 1 раб. место	1	1	1	шт	А
7.	Ножницы	Канцелярские, длина не менее 180 мм, с пластиковыми прорезиненными анатомическими ручками	25.71.11	На 1 раб. место	1	1	1	шт	А
8.	Антистеплер	Канцелярский, на пружине	22.29.25	На 1 раб. место	1	1	1	шт	А
9.	Дырокол для бумаги	Пробивная способность – до 20 листов	25.99.22	На 1 раб. место	1	1	1	шт	А
10.	Шило канцелярское	Размер не менее 160x30 мм	25.99.23	На 1 раб. место	-	1	1	шт	А
11.	Игла для прошивки бумаг	Длина не менее 10 см	25.99.23	На 1 раб. место	-	1	1	шт	А

12.	Подкладная доска	Деревянная/пластиковая размер не менее 200x150x5 мм, на усмотрение образовательной организации	22.29.25	На 1 раб. место	-	1	1	шт	А
13.	Зажимы канцелярские для бумаг	Размер 51 мм	25.99.23	На 1 раб. место	-	3	3	шт	А
14.	Линейка	Длина 40 см	22.29.25	На 1 раб. место	1	1	1	шт	А
Перечень расходных материалов									
1.	Бумага формат А4	Плотность 80 г/м ² . Белизна от 150 %. Количество указано в том числе на печать макетов	17.12.14	На 1 участника	50	50	50	лист	А
2.	Скоросшиватель пластиковый	Формат А4, вид механизма: стандартный (усики), материал полипропилен, плотность материала 0,13/0,18 мм, фиксация до 100 листов, для выполненных работ	22.29.25	На 1 участника	1	1	1	шт	А
3.	Скоросшиватель картонный «Дело»	Формат А4 до 200 листов белый (плотность 360 г/кв.м), без скоросшивателя	17.23.13	На 1 участника	-	2	2	шт	А
4.	Файл-вкладыш	Прозрачный с перфорацией, формат А4, 100 шт. в упаковке	22.29.25	На 1 участника	20	20	20	шт	А
5.	Скрепки канцелярские	Металлические, оцинкованные, гофрированные, размер 50 мм, 50 шт. в упаковке	25.99.23	На 1 участника	1	1	1	упак	А

6.	Клей канцелярский	Для склейки бумаги, картона, ПВА/карандаш, на усмотрение образовательной организации	20.52.10	На 1 участника	-	1	1	шт	А	
7.	Скобы к степлеру	По размеру степлера, 50 шт. в упаковке	25.99.23	На 1 участника	1	1	1	упак	А	
8.	Нить прошивная	Белая от 0,7 до 1,0 мм	20.60.12	На 1 участника	-	1	1	шт	А	
9.	Салфетки влажные очищающие	На усмотрение образовательной организации	20.42.15	На 1 участника	1	1	1	упак	А	
Оснащение средствами, обеспечивающими охрану труда и технику безопасности										
1.	Не требуется	-	-	-	-	-	-	-	-	
3. Инфраструктура общего (коллективного) пользования участниками ДЭ										
№	Наименование	Минимальные (рамочные) технические характеристики	ОКПД-2	Расчет кол-ва (На кол-во участников /На кол-во раб. мест/ На всю площадку)	Количество мест/ участников	Количество			Единица измерения	Код зоны площади
						ПА	ИА ДЭ БУ	ИА ДЭ ПУ		
Перечень оборудования										
1.	Экран или монитор для отображения отсчета времени, размещение в прямой видимости для каждого участника	На усмотрение образовательной организации	26.20	На всю площадку	-	1	1	1	шт	Б

2.	Корзина для мусора	Офисная, для бумаг, на усмотрение образовательной организации	22.22.13	На всю площадку	-	1	1	1	шт	Б
Перечень инструментов										
1.	Не требуется	-	-	-	-	-	-	-	-	-
Перечень расходных материалов										
1.	Не требуется	-	-	-	-	-	-	-	-	-
Оснащение средствами, обеспечивающими охрану труда и технику безопасности										
1.	Аптечка	Для оказания первой помощи. Оснащение не менее, чем по приказу Министерства здравоохранения Российской Федерации от 24 мая 2024 г. № 261н Об утверждении требований к комплектации аптечки для оказания первой помощи с применением медицинских изделий в организациях,	21.20.24	На всю площадку	-	1	1	1	шт	Б

		осуществляющих образовательную деятельность								
2.	Огнетушитель	<p>Огнетушитель переносной.</p> <p>Общие технические требования.</p> <p>Требования не менее, чем по приказу Федерального Агентства по техническому регулированию и метрологии от 24 августа 2021г. № 794-ст, в части ГОСТ Р 51057 Техника пожарная.</p> <p>Огнетушители переносные.</p> <p>Общие технические требования</p>	28.29.2	На всю площадку	-	1	1	1	шт	Б
4. Инфраструктура рабочего места главного эксперта ДЭ										

№	Наименование	Минимальные (рамочные) технические характеристики	ОКПД-2	Количество			Единица измерения	Код зоны площади
				ПА	ИА ДЭ БУ	ИА ДЭ ПУ		
Перечень оборудования								
1.	Компьютер в сборе/моноблок/ноутбук	Технические характеристики на усмотрение образовательной организации	26.20	1	1	1	шт	В
2.	Мышь компьютерная	Технические характеристики на усмотрение образовательной организации	26.20.16	1	1	1	шт	В
3.	Многофункциональное устройство (принтер, сканер, копир)	A4, технические характеристики на усмотрение образовательной организации	26.20.18	1	1	1	шт	В
4.	Офисное программное обеспечение для работы с документами формата *.docx, *.xlsx, *.excel *.pdf	Технические характеристики на усмотрение образовательной организации	58.29	1	1	1	шт	В
5.	Справочно-правовая система	СПС типа «Консультант Плюс», «Гарант» или аналоги	58.29	1	1	1	шт	В
6.	Система электронного документооборота	СЭД типа «1С: Документооборот», «Дело» или аналоги	62.01.29	-	-	1	шт	В
7.	Стол	Размер рабочей поверхности не менее 1200x600x750 мм	31.01.12	1	1	1	шт	В

8.	Кресло	На усмотрение образовательной организации	31.01.11	1	1	1	шт	В
Перечень инструментов								
1.	Органайзер для канцелярии	На усмотрение образовательной организации	22.29.25	1	1	1	шт	В
2.	Лоток для бумаг горизонтальный/вертикальный	На усмотрение образовательной организации	22.29.25	1	1	1	шт	В
3.	Шариковая ручка	Стержень синего цвета	32.99.12	1	1	1	шт	В
4.	Простой карандаш	Средней жесткости	32.99.15	1	1	1	шт	В
5.	Степлер	Для сшивания не менее 25 листов	25.99.23	1	1	1	шт	В
6.	Антистеплер	Канцелярский, на пружине	22.29.25	1	1	1	шт	В
Перечень расходных материалов								
1.	Бумага формат А4	Плотность 80 г/м ² . Белизна от 150 %, 500 л в упаковке	17.12.14	1	1	1	упак	В
2.	Папка-регистратор	Формат А4, с арочным механизмом, покрытие из ПВХ, 75 мм	17.23.13	1	1	1	шт	В
3.	Файл-вкладыш	Прозрачный с перфорацией, Формат А4, 100 шт. в упаковке	22.29.25	1	1	1	упак	В
4.	Скобы к степлеру	По размеру степлера, 100 шт. в упаковке	25.99.23	1	1	1	упак	В
Оснащение средствами, обеспечивающими охрану труда и технику безопасности								
1.	Не требуется	-	-	-	-	-	-	-
5. Инфраструктура рабочего места членов экспертной группы								

№	Наименование	Минимальные (рамочные) технические характеристики	ОКПД-2	Расчет кол-ва (На 1 эксперта/ На кол-во экспертов/ На всех экспертов)	Количество экспертов	Количество			Единица измерения	Код зоны площади
						ПА	ИА ДЭ БУ	ИА ДЭ ПУ		
Перечень оборудования										
1.	Компьютер в сборе/моноблок/ноутбук	Технические характеристики на усмотрение образовательной организации	26.20	На всех экспертов	-	1	1	1	шт	В
2.	Мышь компьютерная	Технические характеристики на усмотрение образовательной организации	26.20.16	На всех экспертов	-	1	1	1	шт	В
3.	Офисное программное обеспечение для работы с документами формата *.docx, *.xlsx, *.excel *.pdf	Технические характеристики на усмотрение образовательной организации	58.29	На всех экспертов	-	1	1	1	шт	В
4.	Справочно-правовая система	СПС типа «Консультант Плюс», «Гарант» или аналоги	58.29	На всех экспертов	-	1	1	1	шт	В
5.	Система электронного документооборота	СЭД типа «1С: Документооборот	62.01.29	На всех экспертов	-	-	-	1	шт	В

		от», «Дело» или аналоги								
6.	Стол рабочий	Размер рабочей поверхности не менее 1200х600х750 мм	31.01.12	На 1 эксперта	-	1	1	1	шт	В
7.	Кресло	На усмотрение образовательной организации	31.01.11	На 1 эксперта	-	1	1	1	шт	В
Перечень инструментов										
1.	Органайзер для канцелярии	На усмотрение образовательной организации	22.29.25	На 1 эксперта	-	1	1	1	шт	В
2.	Шариковая ручка	Стержень синего цвета	32.99.12	На 1 эксперта	-	1	1	1	шт	В
3.	Простой карандаш	Средней жесткости	32.99.15	На 1 эксперта	-	1	1	1	шт	В
4.	Линейка	Длина 40 см	22.29.25	На 1 эксперта	-	1	1	1	шт	В
Перечень расходных материалов										
1.	Бумага формат А4	Плотность 80 г/м². Белизна от 150 %	17.12.14	На 1 эксперта	-	10	10	10	лист	В
Оснащение средствами, обеспечивающими охрану труда и технику безопасности										
1.	Не требуется	-	-	-	-	-	-	-	-	-
6. Дополнительные технические характеристики и описания площадки										
№	Наименование	Минимальные (рамочные) технические характеристики								
1.	Полы	Полы не должны иметь дефектов и повреждений и должны быть выполненными из материалов, допускающих влажную обработку и дезинфекцию, скольжение не допускается								
2.	Освещение	Уровень освещенности в аудиториях с использованием компьютеров – не менее 300-500 люкс								
3.	Электричество	Подключение к электросети 220 В								
4.	Интернет	На усмотрение образовательной организации								

1.3 Примерный план застройки площадки ДЭ

Примерный план застройки площадки ДЭ ПУ, проводимого в рамках ИА, представлен в приложении № 2 к настоящему Тому 1 ОМ.

1.4 Требования к составу экспертных групп

Количественный состав экспертной группы определяется образовательной организацией, исходя из числа сдающих одновременно ДЭ обучающихся. Один эксперт должен иметь возможность оценить результаты выполнения обучающимися задания в полной мере согласно критериям оценивания.

Количество экспертов ДЭ вне зависимости от вида аттестации, уровня ДЭ представлено в таблице № 11.

Таблица № 11

Кол-во рабочих мест в ЦПДЭ	Максимальное кол-во обучающихся-участников ДЭ (одновременно в ЦПДЭ)	Кол-во экспертов (одновременно в ЦПДЭ)
1	1	3
2	2	3
3	3	3
4	4	3
5	5	3
6	6	3
7	7	3
8	8	3
9	9	3
10	10	3
11	11	3
12	12	3
13	13	3
14	14	3
15	15	3
16	16	3
17	17	3
18	18	3
19	19	3
20	20	3
21	21	3
22	22	3
23	23	3
24	24	3
25	25	3

1.5 Инструкция по технике безопасности

1. Общие требования по технике безопасности и охране труда:

- соблюдать правила внутреннего распорядка и режим труда;
- соблюдать требования пожарной и электробезопасности;
- соблюдать правила при работе с инструментом;
- бережно относиться к оборудованию и инструментам;
- соблюдать правила личной гигиены.

2. Требования по технике безопасности и охране труда перед началом работы:

- осмотреть и привести в порядок рабочее место, убрать все посторонние предметы, которые могут отвлекать внимание и затруднять работу;
- визуально оценить исправность электрооборудования и проверить правильность подключения ПК к электросети;
- удостовериться в наличии первичных средств пожаротушения и их доступности;
- удостовериться в наличии аптечки первой помощи;
- убедиться в свободе входа/выхода и перемещения в проходах;
- убедиться в безопасности рабочего места (проверить устойчивость мебели и оргтехники, целостность шнура питания, кабели, идущие к оргтехнике, должны свободно и с запасом доставать до портов).

3. Требования по технике безопасности и охране труда во время работы:

- содержать в порядке и чистоте рабочее место;
- соблюдать зрительную дистанцию с экраном не менее 50 см; Не допускается:
- работать при недостаточной освещенности рабочего места;
- касаться элементов средств оргтехники и другого оборудования влажными руками;
- работать с неисправным компьютером/моноблоком/ноутбуком;
- заниматься очисткой компьютера/моноблока/ноутбука, когда он находится под напряжением;
- самостоятельно проводить ремонт компьютера/моноблока/ноутбука и оргтехники;
- прикасаться к задней панели компьютера/моноблока/ноутбука и другой оргтехники, монитора при включенном питании;

- загромождать верхние панели устройств бумагами и посторонними предметами;

- оставлять лезвия ножниц открытыми, держать ножницы острыми частями вверх и использовать их при ослабленном центральном креплении;

- оставлять иглу на столе, прошивать работу на весу.

4. Требования по технике безопасности и охране труда в аварийных ситуациях:

- о каждом несчастном случае пострадавший или очевидец несчастного случая немедленно должен известить технического эксперта;

- обо всех неисправностях в работе электрооборудования и аварийных ситуациях сообщать техническому эксперту;

- при обнаружении обрыва проводов питания или нарушения целостности их изоляции, неисправности заземления и других повреждений электрооборудования, появления запаха гари, немедленно прекратить работу и отключить питание;

- при поражении обучающегося электрическим током принять меры по его освобождению от действия тока путем отключения электропитания и до прибытия врача оказать потерпевшему первую доврачебную медицинскую помощь;

5. в случае возгорания оборудования отключить питание, сообщить техническому эксперту, позвонить в пожарную охрану, после чего приступить к тушению пожара имеющимися средствами.

6. Требования по технике безопасности и охране труда по окончании работы:

- отключить от электросети электрические приборы;

- убрать документы в отведенные места;

- убрать со стола инструменты, рабочие материалы и привести в порядок рабочее место.

Организационные требования:

1. Технический эксперт под подпись знакомит главного эксперта, членов экспертной группы, обучающихся с требованиями охраны труда и безопасности производства.

2. Все участники ДЭ должны соблюдать установленные требования по охране труда и производственной безопасности, выполнять указания технического эксперта по соблюдению указанных требований.

1.6

Образец задания

Задание ДЭ представляет собой сочетание модулей в зависимости от вида аттестации и уровня ДЭ. Продолжительность выполнения каждого модуля задания представлена в таблице № 12.

Таблица № 12

Номер и наименование модуля задания	Вид аттестации/уровень ДЭ	Продолжительность выполнения модуля задания
Модуль № 1: Документирование управленческой деятельности и организация работы с документами	ПА, ИА ДЭ БУ, ИА ДЭ ПУ (инвариантная часть)	1 ч. 30 мин.
Модуль № 2: Организация текущего хранения документов и подготовка дел для передачи в архив	ИА ДЭ БУ, ИА ДЭ ПУ (инвариантная часть)	1 ч. 30 мин.
Модуль № 3: Организация текущего хранения документов и подготовка дел для передачи в архив	ИА ДЭ ПУ (инвариантная часть)	0 ч. 30 мин.

Текст образца задания:**Модуль № 1:**

Документирование управленческой деятельности и организация работы с документами

Вид аттестации/уровень ДЭ:

ПА, ИА ДЭ БУ, ИА ДЭ ПУ (инвариантная часть)

Текст задания: Обработать и зарегистрировать представленные на бумажном носителе документы, поступившие из структурного подразделения или другой организации и отправленные сегодня. В соответствии с резолюцией руководителя составить и оформить проект организационно-распорядительного документа (1 документ в соответствии с резолюцией).

Проект организационно-распорядительного документа сохранить в папке на рабочем столе. Систематизировать документы в бумажном и электронном виде.

Алгоритм выполнения задания:

1. Изучить представленные на бумажном носителе документы и систематизировать их по документопотокам.
2. Провести предварительное рассмотрение и сортировку входящих документов на регистрируемые и нерегистрируемые.
3. Обработать входящие документы. В соответствии с технологическим процессом обработки входящих документов, самостоятельно проставить все необходимые реквизиты.
4. Зарегистрировать входящие документы в предложенной электронной форме журнала регистрации, выбрав соответствующую вкладку.
5. Обработать исходящие документы. В соответствии с технологическим процессом обработки исходящих документов, самостоятельно проставить все необходимые реквизиты.
6. Зарегистрировать исходящие документы в предложенной электронной форме журнала регистрации, выбрав соответствующую вкладку.
7. В соответствии с оформленной в процессе обработки резолюцией, на основе требований ГОСТ Р 7.0.97-2016, составить и оформить проект необходимого организационно-распорядительного документа (1 документ в соответствии с резолюцией, которую необходимо оформить самостоятельно в процессе обработки по содержанию обрабатываемого документа).
8. Проект организационно-распорядительного документа сохранить в папке на рабочем столе (создать на рабочем столе папку "Номер экзаменуемого Модуль 1").
9. Систематизировать документы на бумажном носителе (обработанные документы) в файл-вкладыш, в электронном виде (журналы регистрации, проект ОРД) в папку на рабочем столе ("Номер экзаменуемого Модуль 1").
10. Сохранить выполненное задание на USB-флеш-накопитель и передать на проверку экспертам.

Необходимые приложения:

Приложение А1. Карточка организации в электронном виде. Приложение А2. Структура организации в электронном виде. Приложение А3. Номенклатура дел на 2025 г. в электронном виде. Приложение А4. Журналы регистрации в электронном виде. Приложение А5. Комплект документов на бумажном носителе для обработки и регистра-

ции.

Модуль № 2:

Организация текущего хранения документов и подготовка дел для передачи в архив

Вид аттестации/уровень ДЭ:

ИА ДЭ БУ, ИА ДЭ ПУ (инвариантная часть)

Текст задания: Разработать номенклатуру дел структурного подразделения. Провести экспертизу ценности документов, представленных на бумажном носителе, в ходе которой провести отбор документов постоянного, временных (свыше 10 лет) хранения, в том числе по личному составу, для передачи в архив на последующее хранение. Сформировать дело постоянного или долговременного хранения (1 дело) и подготовить его для передачи на хранение в архив организации. Подвергнуть дело постоянного или долговременного срока хранения полному оформлению (1 дело).

Алгоритм выполнения задания:

1. Оформить Номенклатуру дел структурного подразделения.
2. Определить сроки хранения документов, используя фрагмент Перечня.
3. Изучить представленные на бумажном носителе документы и систематизировать их по срокам хранения, используя Номенклатуру дел.

Сформировать и оформить дело постоянного или долговременного срока хранения (1 дело).

4. Оформить Обложку дела, внутренние учетные документы дела:

Внутреннюю опись документов дела, Лист-заверитель дела.

5. Для оформления Номенклатуры дел структурного подразделения, Обложки дела, Внутренней описи документов дела, Листа-заверителя дела использовать формы, установленные Правилами организации хранения, комплектования, учета и использования документов Архивного фонда

Российской Федерации и других архивных документов в государственных органах, органах местного самоуправления и организациях (утв. приказом Росархива от 31.07.2023 № 77).

6. Для выполнения задания использовать справочно-правовую систему.
7. Все созданные документы вывести на печать.
8. Сформировать дело, разместить внутренние учетные документы дела в нужной последовательности, прикрепить обложку дела.
9. Прошить сформированное и оформленное дело.
10. Систематизировать документы на бумажном носителе в файл-вкладыш, в электронном виде в папку на рабочем столе (создать на рабочем столе папку "Номер экза-

менуемого Модуль 2").

11. Сохранить выполненное задание на USB-флеш-накопитель и передать на проверку экспертам.

Необходимые приложения:

Приложение Б1. Карточка организации в электронном виде. Приложение Б2. Структура организации в электронном виде

Приложение Б3. Перечень документов, образующихся в деятельности структурного подразделения организации в электронном виде.

Приложение Б4. Фрагмент Перечня типовых управленческих архивных документов, образующихся в процессе деятельности государственных органов, органов местного самоуправления и организаций, с указанием сроков их хранения (2019) в электронном виде.

Приложение Б5. Комплект документов на бумажном носителе для формирования и оформления дела.

Приложение Б6. Номенклатура дел на 2021 г. в электронном виде. Приложение Б7. Приложения к Правилам организации хранения, комплектования, учета и использования документов Архивного фонда Российской Федерации и других архивных документов в государственных органах, органах местного самоуправления и организациях (2023, файл в формате Word) в электронном виде.

Модуль № 3:

Организация текущего хранения документов и подготовка дел для передачи в архив

Вид аттестации/уровень ДЭ:

ИА ДЭ ПУ (инвариантная часть)

Текст задания: Провести экспертизу ценности документов, представленных в электронном виде, в ходе которой провести отбор документов постоянного, временных (свыше 10 лет) хранения для передачи в архив на последующее хранение и для выделения к уничтожению документов, сроки хранения которых истекли. По типовой унифицированной форме (шаблону)

сформировать в СЭД и оформить Акт о выделении к уничтожению архивных документов, не подлежащих хранению. Провести описание архивных дел

(документов). По типовой унифицированной форме (шаблону) сформировать в СЭД и оформить опись дела постоянного, временного (свыше 10 лет) хранения или по личному составу, сформированного во 2 модуле.

Алгоритм выполнения задания:

1. Провести экспертизу ценности документов, отобрать дела (документы) постое-

янного, временных (свыше 10 лет) хранения для передачи в архив на

2. последующее хранение и дела (документы), выделяемые к уничтожению, сроки хранения которых истекли.

3. При проведении экспертизы ценности документов использовать Номенклатуру дел.

4. По типовой унифицированной форме (шаблону) сформировать в СЭД и оформить Акт о выделении к уничтожению архивных документов, не подлежащих хранению.

5. В соответствии с составом документов дела, сформированного во 2 модуле, по типовой унифицированной форме (шаблону) сформировать в СЭД и оформить опись дел, документов постоянного или временных (свыше 10 лет) сроков хранения/по личному составу.

6. Для оформления Акта о выделении к уничтожению архивных документов, не подлежащих хранению, Описей дел, документов постоянного, временных (свыше 10 лет) сроков хранения, по личному составу, использовать формы, установленные Правилами организации хранения, комплектования, учета и использования документов Архивного фонда Российской Федерации и других архивных документов в государственных органах, органах местного самоуправления и организациях (утв. приказом Росархива от 31.07.2023 № 77).

7. Для выполнения задания использовать справочно-правовую систему.

8. Все созданные документы сформировать в СЭД.

9. Скачать, сформированные в СЭД документы (акт, опись) в формате pdf, и сохранить в папке на рабочем столе (создать на рабочем столе папку "Номер экзаменуемого Модуль 3").

10. Сохранить выполненное задание на USB-флеш-накопитель и передать на проверку экспертам.

Необходимые приложения:

Приложение В1. Карточка организации в электронном виде. Приложение В2. Структура организации в электронном виде

Приложение В3. Комплект документов в электронном виде для проведения экспертизы ценности документов и отбора для выделения к уничтожению документов, сроки хранения которых истекли.

Приложение В4. Номенклатура дел на 2021 г. в электронном виде. Приложение В5. Приложения к Правилам организации хранения, комплектования, учета и использования документов Архивного фонда Российской Федерации и других архивных документов в государственных органах, органах местного самоуправления и организациях (2023, файл в формате Word) в электронном виде.

Рекомендации по формированию вариативной части КОД, вариативной части задания и критериев оценивания для ДЭ ПУ

Образовательная организация при необходимости самостоятельно формирует содержание вариативной части КОД, вариативной части задания и критериев оценивания для ДЭ ПУ на основе квалификационных требований, заявленных организациями, работодателями, заинтересованными в подготовке кадров соответствующей квалификации, в том числе являющимися стороной договора о сетевой форме реализации образовательных программ и (или) договора о практической подготовке обучающихся.

При формировании содержания вариативной части КОД для ДЭ ПУ рекомендуется использовать нижеследующие формы таблиц.

Информация о продолжительности ДЭ профильного уровня с учетом вариативной части формируется по форме согласно таблице № 1.1.

Таблица № 1.1

Вид аттестации	Уровень ДЭ	Составная часть КОД (инвариантная/ вариативная часть)	Продолжительность ДЭ (не более)
ИА	профильный	Совокупность инвариантной и вариативной частей	0:00 <продолжительность не более 4,5 астрономических часов>

Содержательная структура вариативной части КОД для ДЭ ПУ (квалификационные требования работодателей) формируется по форме согласно таблице № 1.2.

Таблица № 1.2

№ п/п	Вид деятельности (вид профессиональной деятельности)	Перечень оцениваемых ОК, ПК	Перечень оцениваемых умений, навыков (практического опыта)

Распределение баллов по критериям оценивания для ДЭ ПУ (вариативная часть) в рамках ИА осуществляется по форме согласно таблице

№ 1.3.

Таблица № 1.3

№ п/п	Модуль задания	Критерий оценивания	Баллы
			0,00
			0,00
			0,00
ВСЕГО (вариативная часть КОД)			20,00

При формировании вариативной части КОД для ДЭ ПУ в части перечня оборудования и оснащения, расходных материалов, средств обучения и воспитания рекомендуется использовать форму таблицы № 10 Тома 1 ОМ.

При формировании вариативной части КОД для ДЭ ПУ примерный план застройки площадки при необходимости может быть дополнен объектами учебно-производственной инфраструктуры, необходимой для выполнения вариативной задания ДЭ ПУ, разрабатываемой образовательной организацией с участием работодателей.

Вариативная часть задания ДЭ ПУ формируется по форме согласно таблице № 1.4.

Таблица № 1.4

Наименование модуля задания	Продолжительность выполнения модуля задания	Вид аттестации/ уровень ДЭ
Модуль задания: <Название модуля>		
Задание модуля: <i>Текст задания</i>		ДЭ ПУ/ Вариативная часть КОД

Критерии оценивания вариативной части КОД (к вариативной части задания ДЭ ПУ) формируются согласно таблице № 1.5.

Таблица № 1.5

Наименование модуля задания (вид профессиональной деятельности)	Критерий оценивания	Подкритерий оценивания (умения, навыки/ практический опыт)	Описание оценки подкритерия		Максимальный балл оценки подкритерия - 2 балла	Вес подкритерия: - не менее 1; - шаг 0,5; - не более 3.	Итоговый максимальный балл подкритерия
			Конкретные оцениваемые действия (операции) или набор действий для оценки подкритерия	Описание результата выполнения конкретного действия (операции) подкритерия в баллах			

Схема оценивания (в баллах) представлена в таблице № 1.6.

Таблица № 1.6

Схема оценивания	2 балла	действие (операция) выполнено в полной мере согласно установленным требованиям
	1 балл	действие (операция) выполнено, но ниже установленных требований (имеются незначительные ошибки)
	0 баллов	действие (операция) не выполнено, результат отсутствует

Примерный план застройки площадки для ИА в форме ДЭ ПУ

Пример изображения примерного плана застройки площадки:

